

Modell 520AJ

GELENKTELESKOPARBEITSBÜHNE



UMWELTFREUNDLICH

- Variable Drehzahlregelung für geringeren Kraftstoffverbrauch und niedrige Betriebskosten.

KRAFTVOLL UND LEISTUNGSSTARK


- 50%* schnellere Hubbewegung
(* dieser Wert bringt eine Effizienzsteigerung des Arbeiters)

BESSERER ZUGANG

- Eine um einen halben Meter verlängerte horizontale Reichweite vergrößert den Arbeitsraum.

HÖHERE STABILITÄT

- Korb mit einer Tragfähigkeit von 250 kg gegenüber 230 kg. Das ermöglicht das Mitführen von mehr Werkzeug und Material, so dass die Maschine länger im Einsatz bleiben kann.



Standardmerkmale

- Korbarm 1,24m
- Plattform 0,76 m x 1,83 m Seitlicher Zugang
- Hydraulik-Plattformdrehmechanismus bis zu 180 Grad
- Plattformkonsolen-Leuchtfeld zur Anzeige des Maschinenstatus
- Wechselstromkabel zur Plattform
- 5-Grad-Neigungsalarm und Warnleuchte
- Ausschwenkbare Motorkonsole
- Verbesserte Multifunktionssteuerung
- DuraTough Drehwagen-Flügelklappe
- 12V-Gleichstrom-Hilfsversorgung
- Betriebsstundenzähler
- Interaktives Display für Bodensteuerungen
- Proportionale Steuerung
- ADE[®]-Steuerungssystem
- Hebe- und Befestigungsösen
- Hupe
- Allrad-Hydrostatantrieb
- Pendelachse
- Steuerungsbox aus Aluminium-Druckguss
- Bewegungsalarm
- Max. Höhe in kürzerer Zeit

Technische Daten

Energiequelle	
• Dieselmotor	
• Deutz D2.3 L3 Stufe IIIA	36,4 kW
• Kraftstofftank-Füllmenge	60,5 l
Hydraulikanlage	
• System-Füllmenge	144 l
• Hydrauliktank Füllmenge	136 l
• Hilfsversorgung	12V-Gleichstrom
Reifen	
• Standard	33/1.550 x 16,5 Schaumgefüllte Superwide-Reifen
• Optional	315/55 D20 Schaumgefüllte Reifen
• Spurenfreie Reifen	

Zubehör und Optionen

- Plattform 0,76 m x 1,22 m
- Nach innen schwingende, selbstschließende Tür
- Plattform 0,76 m x 1,22 m
- 13-mm-Luftleitung zur Plattform
- Wechselstromgenerator
- Gelbe Rundumleuchte
- Ausrüstung für schwierige Einsatzbedingungen
- Lichtpaket
- Plattform-Arbeitsbeleuchtung
- Bediener-Werkzeugablage
- Zubehörpakete
- SkyPower[®]-Paket
- SkyGuard[®]
- PipeRack
- Katalytische Abgasreinigung

Hinweis: Einige Optionen verlängern u. U. die Lieferzeit und andere Optionskombinationen sind möglicherweise nicht erhältlich.

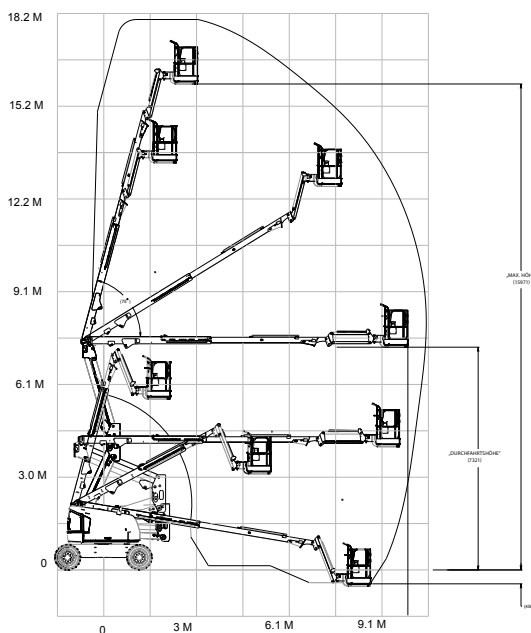
Modell 520AJ

GELENKTELESKOPARBEITSBÜHNE

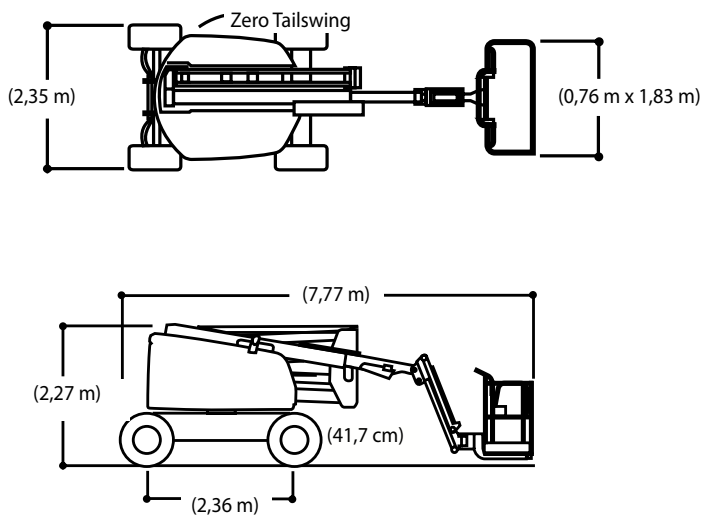
Leistung

• Arbeitshöhe	18,0 m
• Plattformhöhe	16,0 m
• Horizontale Reichweite	10,0 m
• Knickpunkthöhe	7,3 m
• Schwenkmechanismus	355 Grad, kontinuierlich
• Plattformtragfähigkeit	
Uneingeschränkt	250 kg
• Plattformgröße	0,76 m x 1,83 m
• Plattformdrehmechanismus	180 Grad, hydraulisch
• Korbarm	1,24 m
• Korbarm-Bewegungsbereich	144 Grad (+76, -69)
• Gewicht	7.985 kg
• Max. Bodendruck	
(Mit luftgefüllten Reifen)	6,6 kg/cm ²
• Fahrgeschwindigkeit	6,8 km/h
• Steigfähigkeit	45%
• Achspendelbewegung	10,0 cm
• Wenderadius	
Innen	2,06 m
Außen	4,78 m

Reichweiten



Abmessungen



WICHTIG

JLG führt kontinuierlich Forschung und Produktentwicklungen durch und behält sich Änderungen ohne vorherige Ankündigung vor. Alle Daten in diesem Dokument sind unverbindlich. Bestimmte Optionen oder länderspezifische Normen erhöhen das angegebene Gewicht. Die technischen Daten können zur Erfüllung länderspezifischer Normen oder durch Hinzufügen von optionalem Zubehör abweichen.

JLG Industries bemüht sich um eine stete Verbesserung seiner Produkte und behält sich Änderungen ohne vorherige Ankündigung vor.

JLG®

JLG EMEA BV

Polaris Avenue 63
2132 JH Hoofddorp
Niederlande
Tel: +31 (0)23 565 5665
Fax: +31 (0)23 557 3750
www.jlg.com

Eine Tochtergesellschaft der
Oshkosh Corporation